



s a ú d e

associação de mútuo auxílio

**ASSEMBLEIA
GERAL
ORDINÁRIA**

24 de Agosto de 2021

ORDEM DO DIA

1. Saudação e momento de reflexão;
2. Balanço Financeiro 2020;
3. Análise Gerencial ano 2020;
4. Parecer do Conselho Fiscal exercício 2020;
5. Relatório atuarial dos planos da AMA SAÚDE 2020;
6. Relatório de Auditoria em Saúde 2020;
7. Relatório da Diretoria 2020 e informações atuais acerca da AMA;
8. Proposta de homologação do reajuste anual;
9. Diversos.



BALANÇO FINANCEIRO 2020

INTRODUÇÃO

1. **Demonstrativo contábil**: representa os 6% alocados como receita para cobertura das despesas administrativas, aprovado na AGO de 18/03/2019, para administrar a AMA;
2. **Análise gerencial**: demonstra o resultado das receitas e despesas relacionadas a operação da AMA SAÚDE (plano de saúde e reembolso);

DEMONSTRATIVO CONTÁBIL

EXERCÍCIO 2020

OPERACIONAL

Histórico	Valor
RECEITAS OPERACIONAIS	R\$ 721.139,58
DESPEZA OPERACIONAL DE PESSOAL	R\$ -139.632,04
DESPESAS OPERACIONAIS/ADMINISTRATIVAS GERAIS	R\$ -271.963,41
RESULTADO	R\$ 309.544,13

DEMONSTRATIVO CONTÁBIL

EXERCÍCIO 2020

FINANCEIRO

Histórico

Valor

RECEITAS FINANCEIRAS

R\$ 324.859,30

DESPESAS FINANCEIRAS

R\$ - 28.136,05

RESULTADO

R\$ 296.723,25

RESUMO DRE - 2020

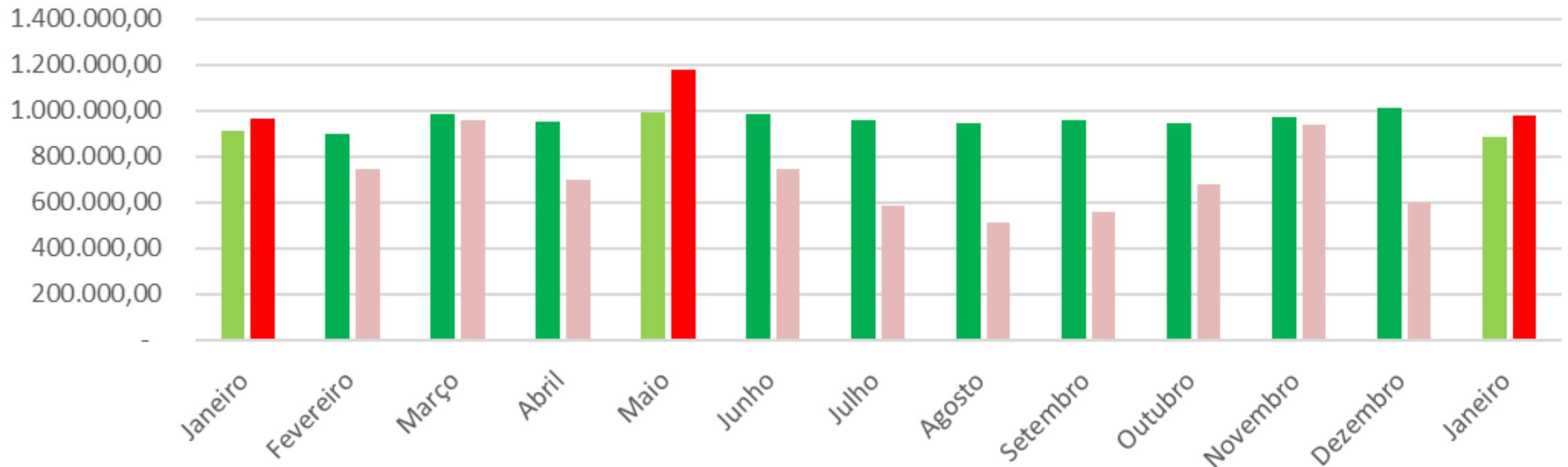
TOTAL DAS RECEITAS	R\$ 1.045.998,88
TOTAL DAS DESPESAS	R\$ 439.731,50
RESULTADO DO EXERCÍCIO	R\$ 606.267,38



ANÁLISE GERENCIAL 2020

RECEITAS x DESPESAS

■ RECEITA DE MENSALIDADES ■ TOTAL DAS DESPESAS



AVALIAÇÃO FINANCEIRA - RECEITAS

ANO	2018	2019	2020
	Valor	Valor	Valor
MENSALIDADES	R\$ 6.937.682,98	R\$ 7.529.567,57	R\$ 8.297.040,54
COPARTICIPAÇÃO	R\$ 626.455,94	R\$ 527.949,31	R\$ 582.401,71
IECLB	R\$ 2.302.206,97	R\$ 2.407.863,33	R\$ 2.591.731,44
TOTAL	R\$ 9.866.345,89	R\$ 10.465.636,21	R\$ 11.471.173,69

AVALIAÇÃO FINANCEIRA – DESPESAS

ANO	2018	2019	2020
	Valor	Valor	Valor
DESPESAS ASSISTENCIAIS	R\$ 7.077.606,58	R\$ 9.164.352,83	R\$ 7.374.129,36
REEMBOLSO	R\$ 554.490,96	R\$ 547.709,24	R\$ 536.874,78
RDM	R\$ 813.324,75	R\$ 884.110,28	R\$ 937.338,18
TOTAL	R\$ 8.445.422,29	R\$ 10.596.172,35	R\$ 8.848.342,32

AVALIAÇÃO FINANCEIRA – RESULTADO

ANO	2018	2019	2020
	Valor	Valor	Valor
RECEITAS	R\$ 9.866.345,89	R\$ 10.465.636,21	R\$ 11.471.173,69
DESPEASAS	R\$ 8.445.422,29	R\$ 10.596.172,35	R\$ 8.848.342,32
TOTAL	R\$ 1.420.923,60	R\$ - 130.536,14	R\$ 2.622.831,37

COMPARATIVO GASTOS COM ONCOLOGIA

	2018			2019			2020		
	Qtde	valor total	média	Qtde	valor total	média	Qtde	valor total	média
Janeiro	7	41.837,50	5.976,79	14	159.779,74	11.412,84	14	115.738,59	8.267,04
Fevereiro	9	69.597,48	7.733,05	15	232.731,54	15.515,44	17	155.949,72	9.173,51
Março	10	68.428,99	6.842,90	12	110.518,11	9.209,84	12	73.205,55	6.100,46
Abril	11	98.442,77	8.949,34	12	86.233,04	7.186,09	15	76.752,09	5.116,81
Maio	10	119.041,80	11.904,18	13	157.202,82	12.092,52	11	159.771,52	14.524,68
Junho	11	86.194,07	7.835,82	10	82.506,52	8.250,65	13	55.850,50	4.296,19
Julho	8	92.308,51	11.538,56	14	187.870,77	13.419,34	9	16.856,68	1.872,96
Agosto	12	55.123,50	4.593,63	15	264.499,48	17.633,30	7	33.591,90	4.798,84
Setembro	13	106.514,56	8.193,43	17	112.542,15	6.620,13	12	97.281,37	8.106,78
Outubro	10	59.186,44	5.918,64	15	156.330,44	10.422,03	13	141.174,96	10.859,61
Novembro	14	79.537,24	5.681,23	15	149.760,62	9.984,04	6	73.378,16	12.229,69
Dezembro	13	53.582,89	4.121,76	16	125.689,64	7.855,60	13	152.550,03	11.734,62
MÉDIAS	11	77.482,98	7.440,78	14	152.138,74	10.800,15	12	96.008,42	8.090,10
Total do Ano		929.795,75			1.825.664,87			1.152.101,07	

COMPARATIVO GASTOS COM INTERNAÇÃO

	2018			2019			2020		
	Qtde	valor total	média	Qtde	valor total	média	Qtde	valor total	média
jan	15	134.683,98	8.978,93	16	374.105,34	23.381,58	16	187.749,73	11.734,36
fev	12	83.592,18	6.966,02	20	135.309,86	6.765,49	15	213.131,74	14.208,78
mar	21	77.429,98	3.687,14	11	110.930,13	10.084,56	17	132.568,77	7.798,16
abr	15	205.107,51	13.673,83	16	92.791,44	5.799,47	17	479.004,88	28.176,76
mai	13	73.314,99	5.639,61	33	277.911,22	8.421,55	19	217.261,38	11.434,81
jun	19	163.029,04	8.580,48	17	166.069,51	9.768,79	11	155.689,95	14.153,63
jul	15	253.764,10	16.917,61	15	74.848,25	4.989,88	7	94.649,40	13.521,34
ago	30	337.585,20	11.252,84	23	180.830,00	7.862,17	9	154.696,23	17.188,47
set	15	79.495,76	5.299,72	10	197.500,73	19.750,07	9	53.920,00	5.991,11
out	19	145.003,38	7.631,76	21	295.820,18	14.086,68	16	227.569,67	14.223,10
nov	16	123.205,23	7.700,33	23	241.576,42	10.503,32	8	143.865,87	17.983,23
dez	18	187.016,36	10.389,80	19	356.607,52	18.768,82	18	163.569,76	9.087,21
MÉDIAS	17	155.268,98	8.893,17	19	208.691,72	11.681,87	14	185.306,45	13.791,75
Total do Ano		1.863.227,71			2.504.300,60			2.223.677,38	

INADIMPLÊNCIA ATÉ 31/12/2020

2016	2017	2018	2019	2020
R\$ 915,39	R\$ 1.244,14	R\$ 3.256,11	R\$ 1.573,35	R\$ 56.457,29

R\$ 63.446,28

0,56%



PARECER DO CONSELHO FISCAL

1º SEMESTRE 2020

2º SEMESTRE 2020



RELATÓRIO ATUARIAL 2020



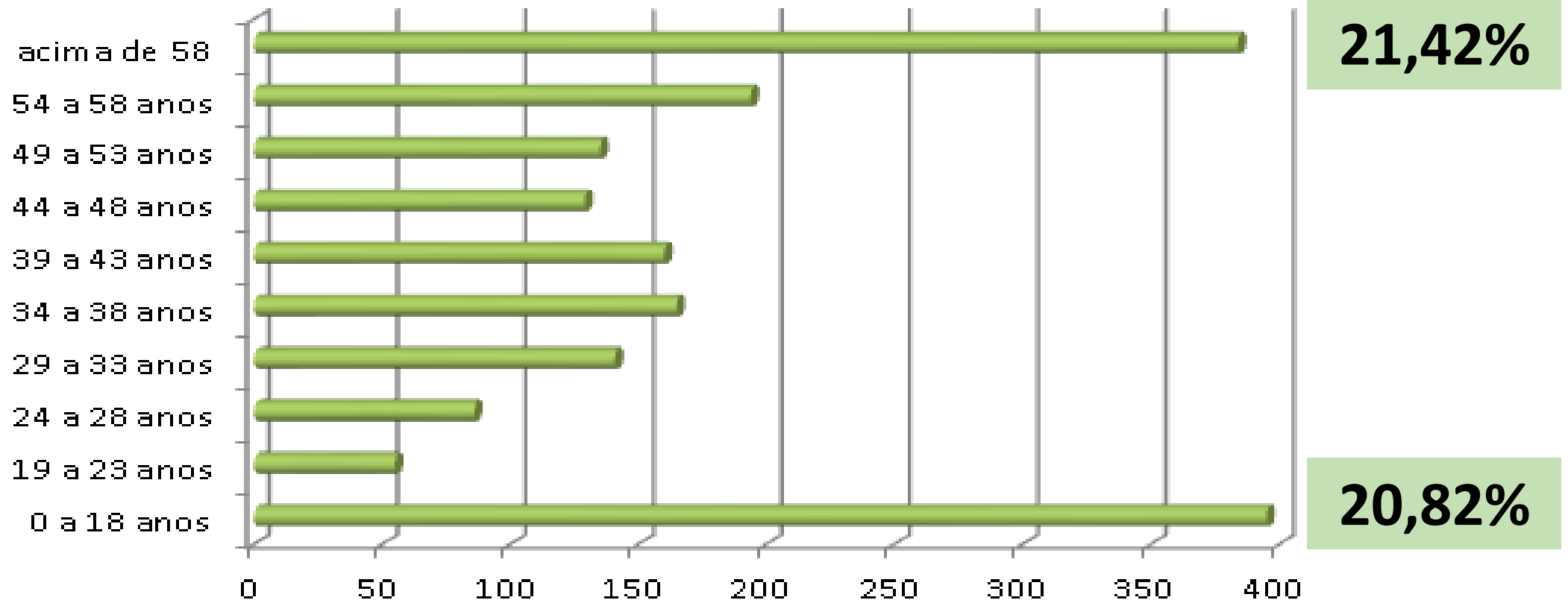
ANÁLISE DO PERFIL DOS BENEFICIÁRIOS

Tabela 1 - Beneficiários (2020)

<i>Faixa Etária</i>	<i>Plano Com Extras</i>	<i>Plano Sem Extras</i>	<i>Somente Associado</i>	<i>TOTAL</i>
0 a 18 anos	134	261	0	395
19 a 23 anos	20	35	0	55
24 a 28 anos	28	58	0	86
29 a 33 anos	52	88	1	141
34 a 38 anos	56	109	0	165
39 a 43 anos	57	102	1	160
44 a 48 anos	45	84	0	129
49 a 53 anos	49	86	0	135
54 a 58 anos	49	145	0	194
acima de 58	265	119	0	384
TOTAL	755	1087	2	1844

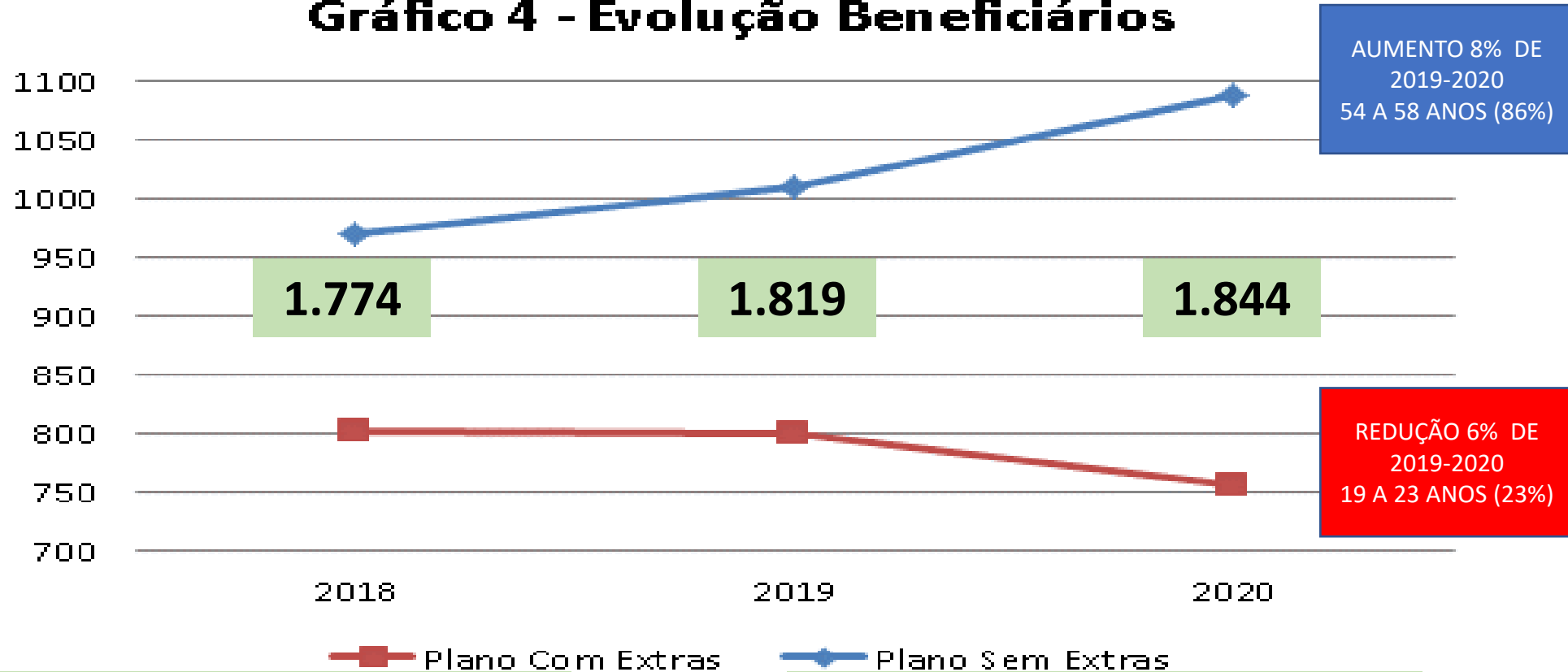
ANÁLISE DO PERFIL DOS BENEFICIÁRIOS

Gráfico 3 - Distribuição Etária - Carteira Geral



ANÁLISE DO PERFIL DOS BENEFICIÁRIOS

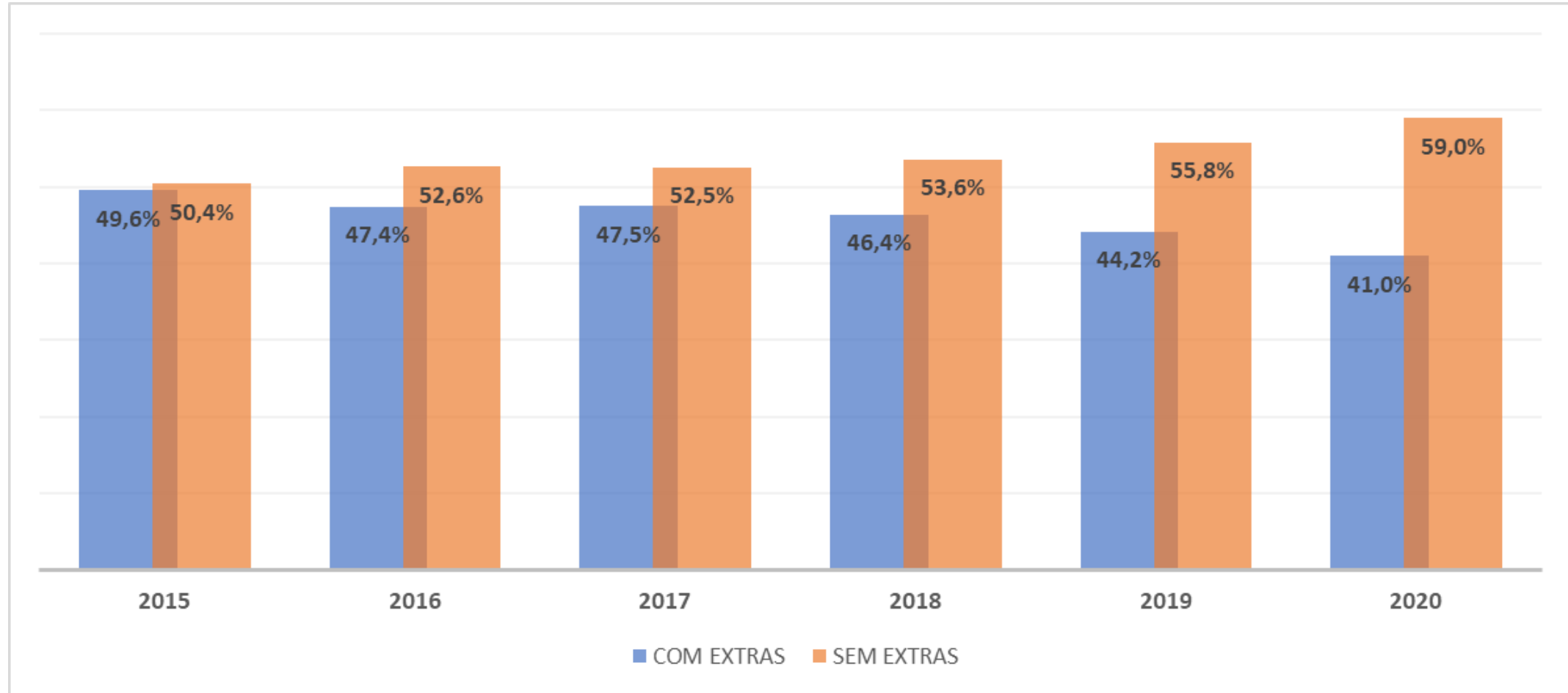
Gráfico 4 - Evolução Beneficiários



2018 -2019: 2,54%

2019 -2020: 1,37%

COMPARATIVO PLANO COM EXTRAS x PLANO SEM EXTRAS

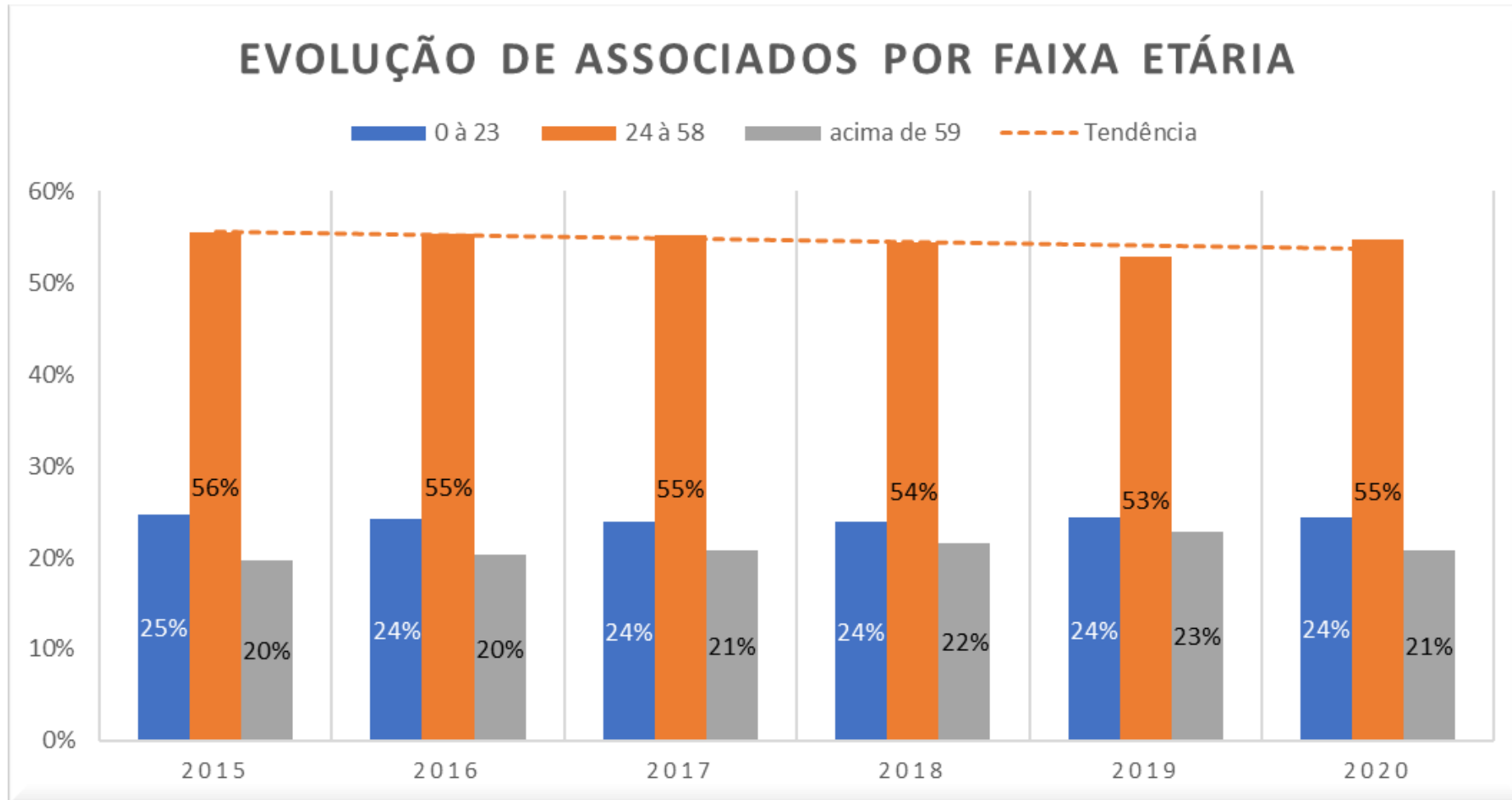


ANÁLISE DO PERFIL DOS BENEFICIÁRIOS

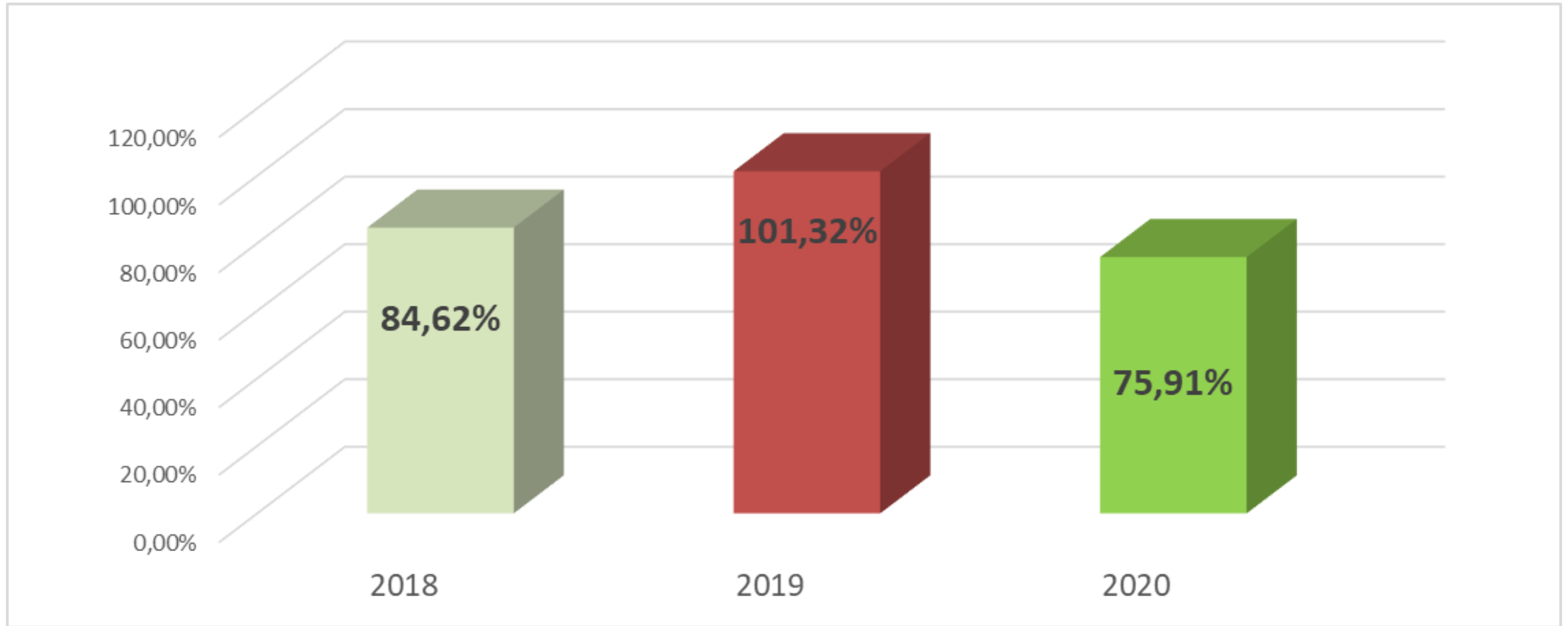
EVOLUÇÃO DO NÚMERO DE ASSOCIADOS



ANÁLISE DO PERFIL DOS BENEFICIÁRIOS



AVALIAÇÃO SINISTRALIDADE



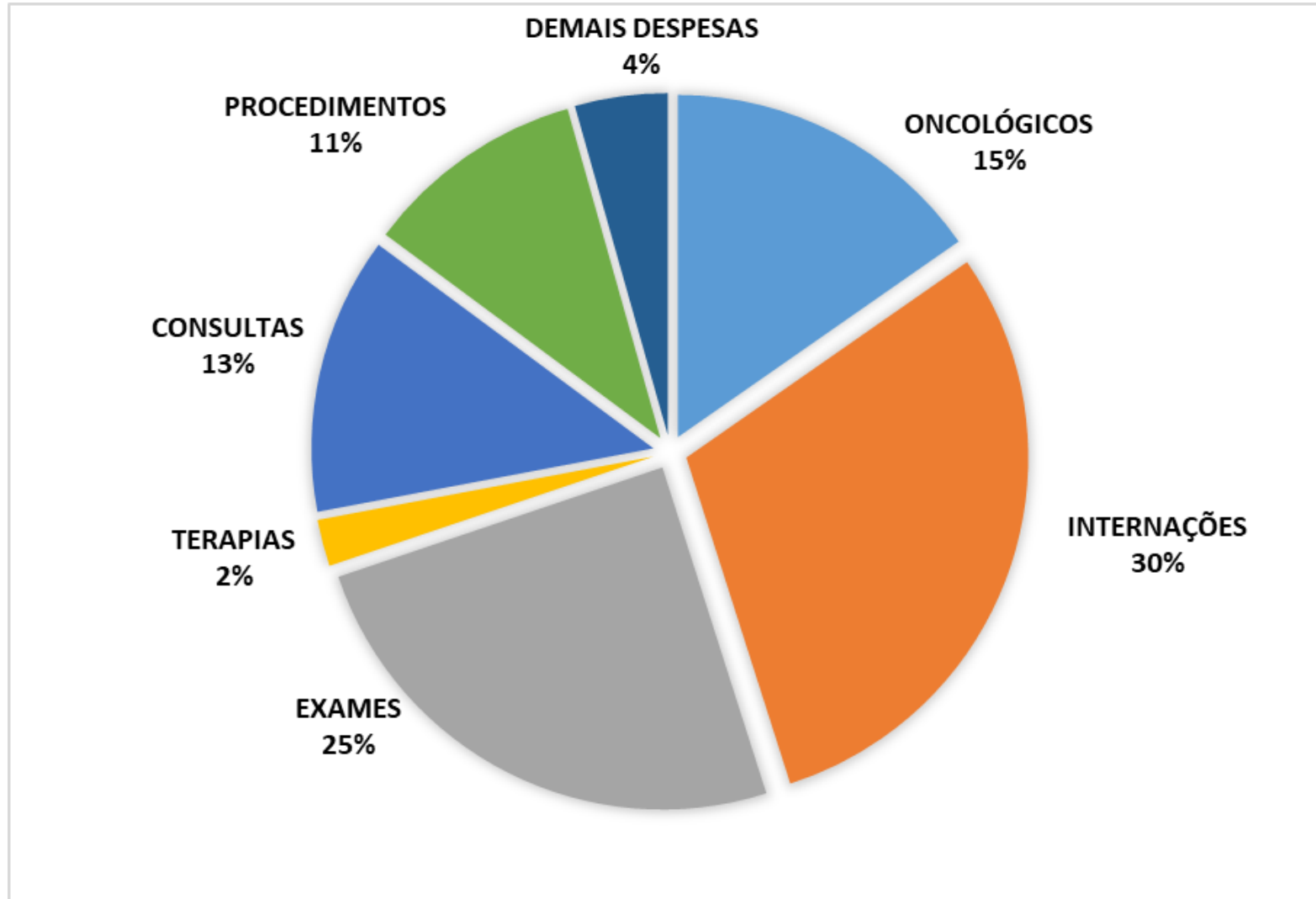
PARECER DO ATUARIAL

- ✓ Grandes concentrações de Beneficiários na última faixa etária, a qual teoricamente dispõe de custos e utilização mais elevados que as demais faixas etárias, podem prejudicar o equilíbrio da carteira;
- ✓ Das Receitas e Despesas observadas no período de Janeiro a Dezembro de 2020, foi verificado que apresentou superávit de R\$ 2.622.831,37, tendo deste modo, sinistralidade de 75,91%;
- ✓ A pandemia do COVID-19 mostrou-se favorável ao mercado de saúde suplementar no ano de 2020, pois houve uma redução significativa na realização de procedimentos eletivos;
- ✓ A expectativa de vida mundial tem aumentado devido à redução da natalidade e da mortalidade, associada à melhoria da infraestrutura urbana e ao desenvolvimento médico-tecnológico. Com isso os custos assistenciais para os planos de saúde tendem a aumentar e onerar cada vez mais a carteira de planos da Associação;
- ✓ Para a contenção de custos, a prevenção é uma das ferramentas a ser utilizada através de campanhas anti-obesidade, tabagismo, incentivo a realização de exames preventivos e hábitos de saúde.

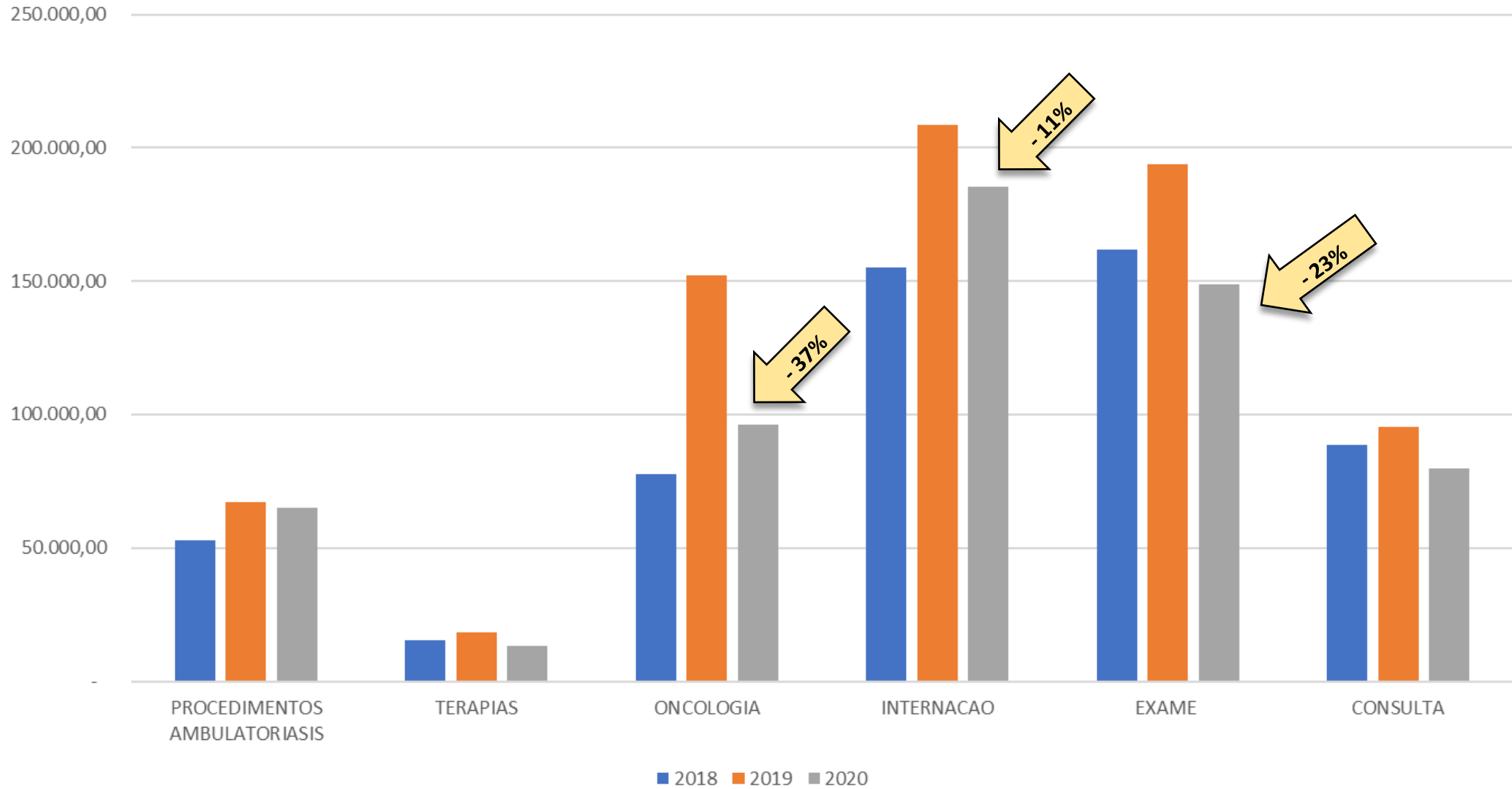


RELATÓRIO DE AUDITORIA

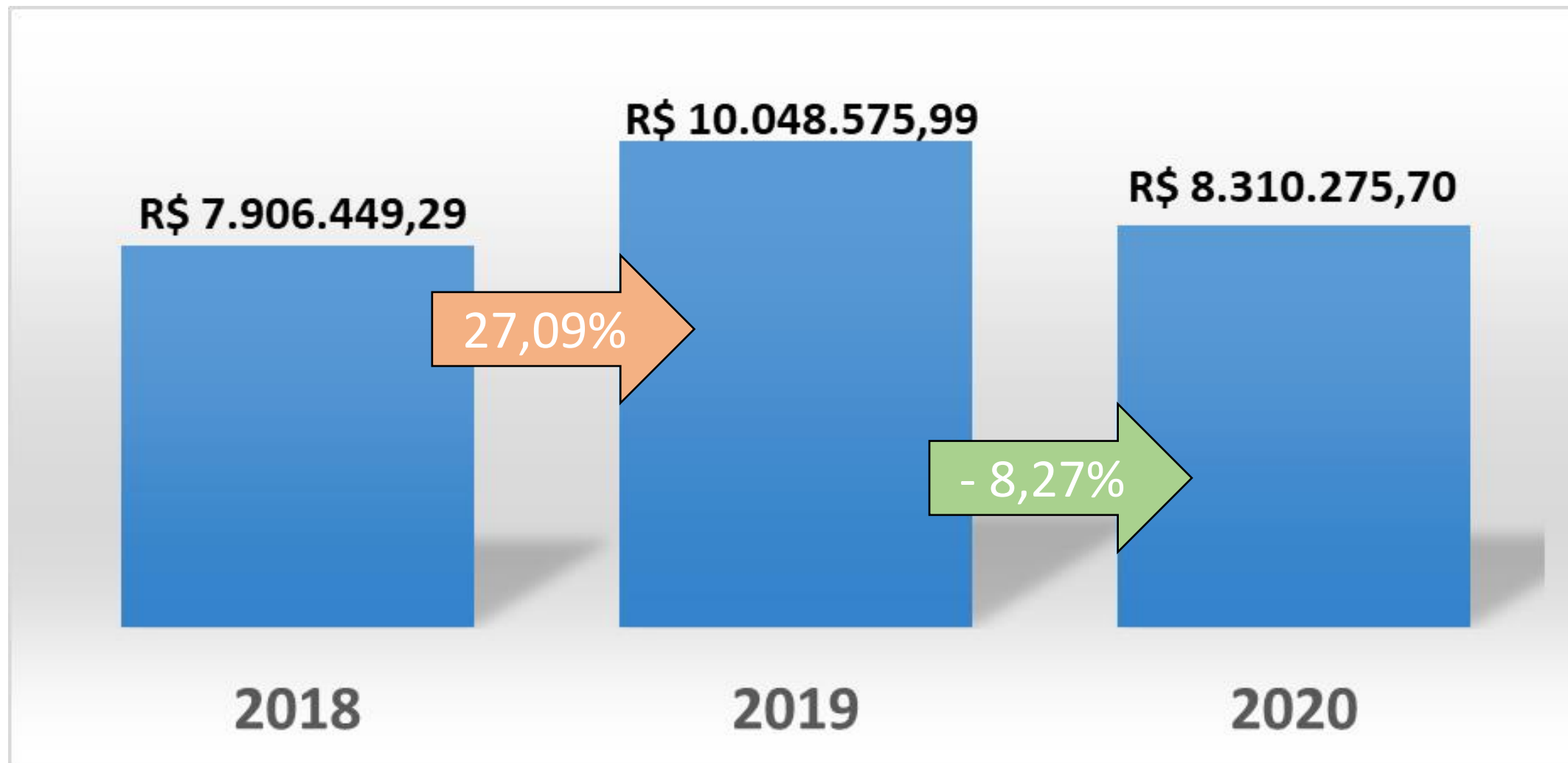
CUSTO POR CATEGORIA - 2020



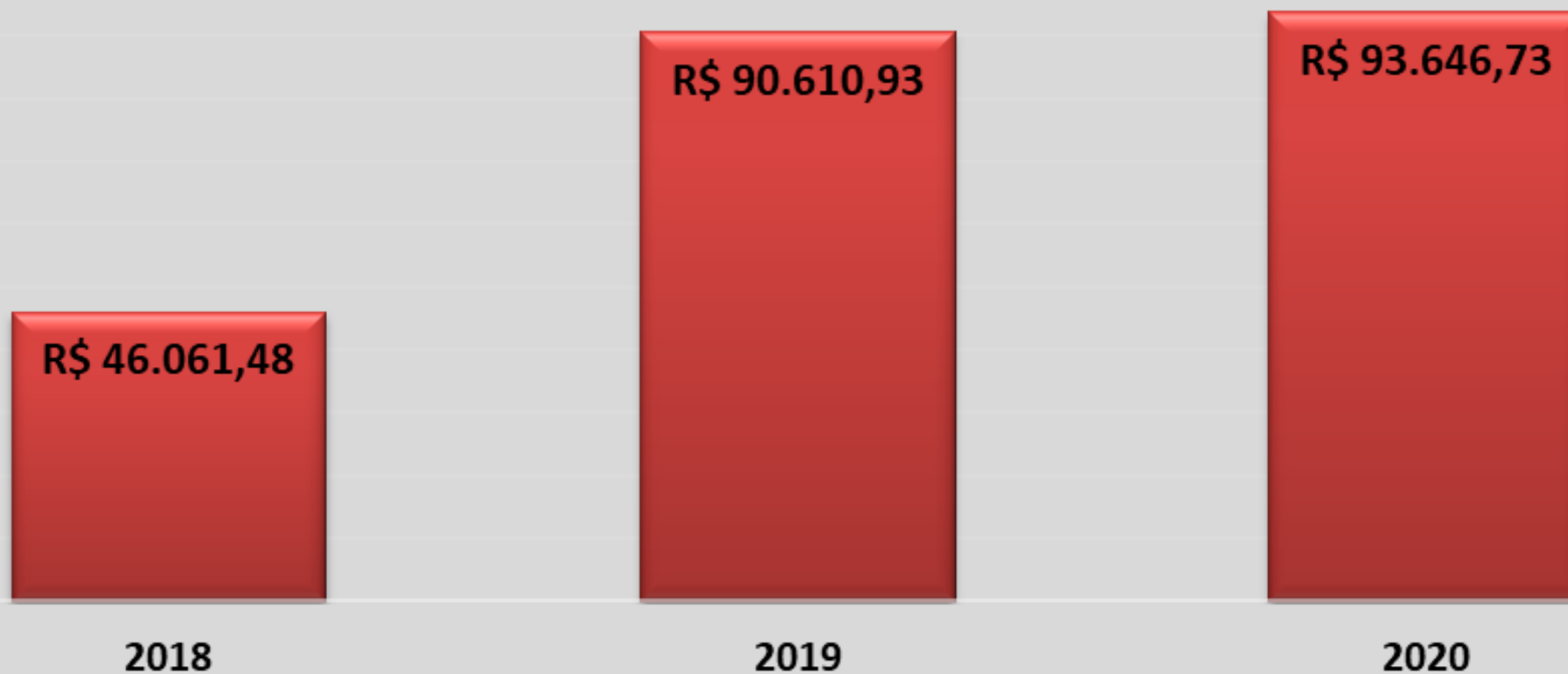
EVOLUÇÃO DOS CUSTOS POR CATEGORIA



TOTAL DA FATURA E RDM UNIMED



VALORES DE GLOSAS ACATADAS





RELATÓRIO DA DIRETORIA 2020



HOMOLOGAÇÃO DO REAJUSTE ANUAL PARA 2020

NEGOCIAÇÃO COM A UNIMED

Proposta da Unimed

Consulta Médica

124,41 para 134,54 (8,14% - índice ANS)

Procedimentos Médicos e SADT

CBHPM 2016 – PLENA para CBHPM 2018

RDM (Taxa de Administração)

42,82 para 46,31 (8,14% - índice ANS)

**PROPOSTA DE
HOMOLOGAÇÃO
DE REAJUSTE DE
2,96% NAS
MENSALIDADES**
(índice reajuste da UPM)

Valores Fechados

Consulta Médica

129,77 (4,31%)

Procedimentos Médicos e SADT

**CBHPM 2016 PLENA + 4,31%
(4,31%)**

RDM (Taxa de Administração)

44,66 (4,31%)

HOMOLOGAÇÃO DE REAJUSTE COPARTICIPAÇÃO

VALORES ATUAIS		PROPOSTA	
CONSULTA MÉDICA	R\$ 31,13	CONSULTA MÉDICA	R\$ 32,05
EXAMES	até 200,00: 15% Acima de R\$ 200,00: 10%	EXAMES	até 200,00: 15% Acima de R\$ 200,00: 10%
TERAPIAS	10%	TERAPIAS	10%
INTERNAÇÕES	R\$ 548,26 limitado a R\$ 1.096,52/ano	INTERNAÇÕES	R\$ 564,49 limitado a R\$ 1.128,98/ano
CIRURGIAS E PROCEDIMENTOS AMBULATORIAIS	10% limitado a R\$ 273,96	CIRURGIAS E PROCEDIMENTOS AMBULATORIAIS	10% limitado a R\$ 282,07
TRATAMENTO ONCOLÓGICO		NÃO HÁ COBRANÇA DE COPARTICIPAÇÃO	



ASSUNTOS GERAIS

AMMA

s a ú d e

associação de mútuo auxílio

OBRIGADA